






## Podstawowe piktogramy

SYMBOL	
	firma
	kontroler
	kierowca
	warsztat
	producent



## Aktywności

SYMBOL	CZYNNOŚCI
	czas dyspozycyjności
	czas jazdy
	czas przerwy i odpoczynku
	inny czas pracy
	obowiązująca przerwa
	nieznana aktywność

## Urządzenia i ich funkcje

SYMBOL	URZĄDZENIE
	czytnik 1
	czytnik 2
	karta do tachografu
	godzina, czas
	wyświetlacz
	pobieranie danych
	zasilanie
	drukarka / wydruk
	czujnik
	rozmiar opon
	pojazd / przyrząd rejestrujący





## Specyficzne warunki

	poza zakresem (urządzenie rejestrujące nie jest wymagane)
	przeprawa promowa / przejazd kolejowy

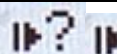




## Inne

	manualne wprowadzenie czynności kierowcy
	zdarzenie
	usterka
	początek dziennego okresu pracy
	koniec dziennego okresu pracy
	miejsce / czas lokalny
	zabezpieczenie
	prędkość
	razem / podsumowanie
	opóźnienie

## Kwantyfikatory

	dobowy
	od lub do
	tygodniowy
	dwutygodniowy

## Procedura ręcznego wprowadzania danych

	czy nadal ten sam dzienny okres pracy
	czy koniec poprzedniego okresu pracy
	zatwierdź lub wprowadź miejsce zakończenia okresu pracy
	wprowadź godzinę rozpoczęcia
	wprowadź miejsce rozpoczęcia okresu pracy

## Kombinacje piktogramów

### Różne

	miejsce kontroli
	miejsce rozpoczęcia dziennego okresu pracy
	miejsce zakończenia dziennego okresu pracy
	data i godzina rozpoczęcia
	data i godzina zakończenia
	Z pojazdu
	początek poza zakresem
	koniec poza zakresem

### Karty

	karta kierowcy
	karta firmowa
	karta kontrolna
	karta warsztatowa
	brak karty

### Prowadzenie

	załoga
	czas prowadzenia w ciągu jednego tygodnia
	czas prowadzenia w ciągu dwóch tygodni

### Wydruki

	wydruk dzienny czynności kierowcy z karty
	wydruk dzienny czynności kierowcy z urządzenia rejestrującego
	wydruk zdarzeń i usterek z karty
	wydruk zdarzeń i usterek z urządzenia rejestrującego
	wydruk danych technicznych
	wydruk przekroczenia prędkości

### Zdarzenia

	włożenie nieważnej karty do czytnika
	konflikt kart
	nakładanie się czasów
	prowadzenie bez odpowiedniej karty
	włożenie karty podczas jazdy
	karta nie zamknięta (ostatnia operacja na karcie została nieprawidłowo zakończona)
	przekroczenie prędkości
	brak zasilania
	zakłócenie w komunikacji z czujnikiem
	naruszenie zabezpieczeń

### Usterki

	usterka karty w czytniku 1
	usterka karty w czytniku 2
	usterka wyświetlacza
	usterka podczas pobierania danych
	usterka drukarki
	usterka czujnika
	usterka wewnętrzna urządzenia rejestrującego

### Wskazówki dotyczące obsługi

	błędny wpis
	dostęp do menu niemożliwy
	wydruk niemożliwy / otwarta szuflada drukarki
	brak papieru
	wydruk opóźniony
	karta uszkodzona / nieodpowiednia / wyjęcie niemożliwe
	proces opóźniony